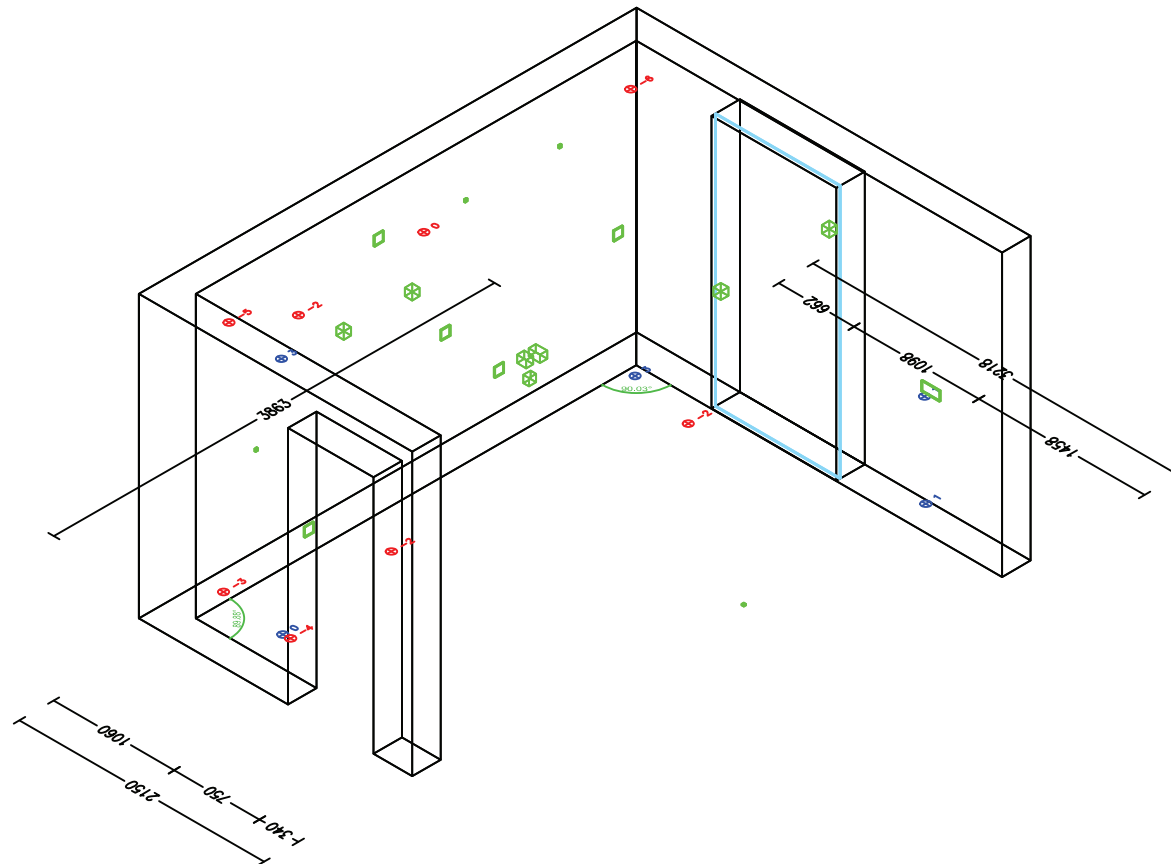


Musterplanung
Planer: Ueli

Vermesser: Ueli
Aufmaß-ID:
Mobil: 079 962 76 34
eMail: ueli@swissaufmass.ch

Grundriss
Kommission Steiner
06 Jan 2021

Musterkunde
Musterstrasse
9000 Musterort

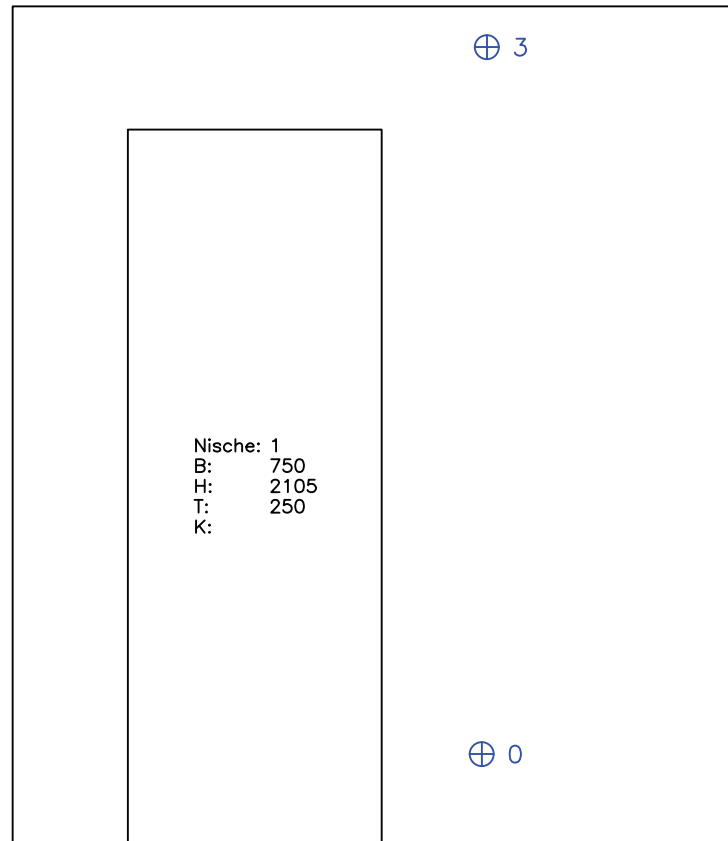
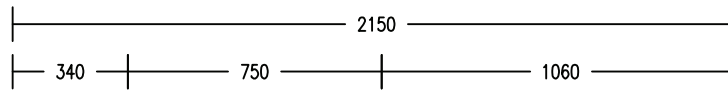


Musterplanung
Planer: Ueli

Vermesser: Ueli
Aufmaß-ID:
Mobil: 079 962 76 34
eMail: ueli@swissaufmass.ch

3D IsoAnsicht
Kommission Steiner
06 Jan 2021

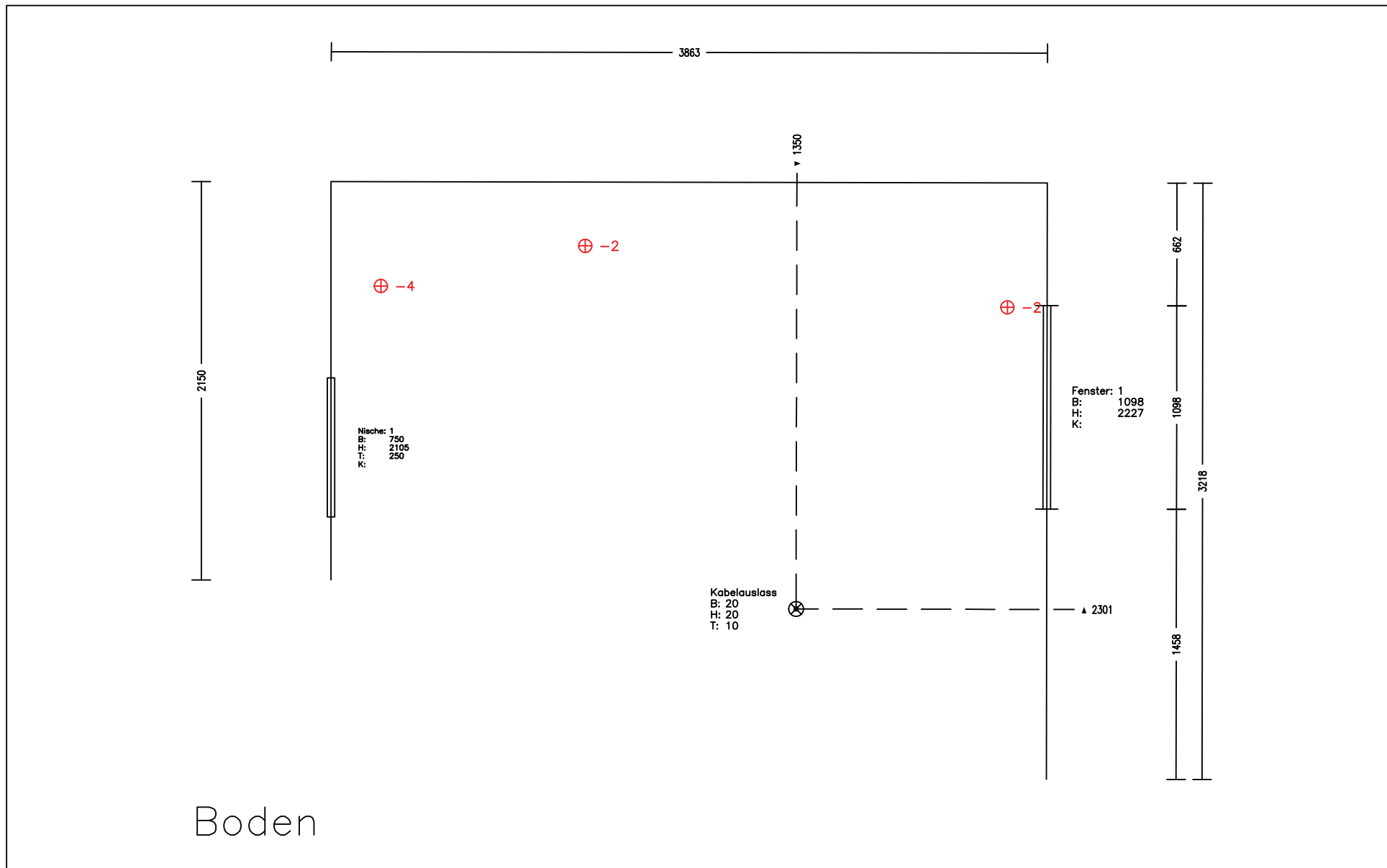
Musterkunde
Musterstrasse
9000 Musterort



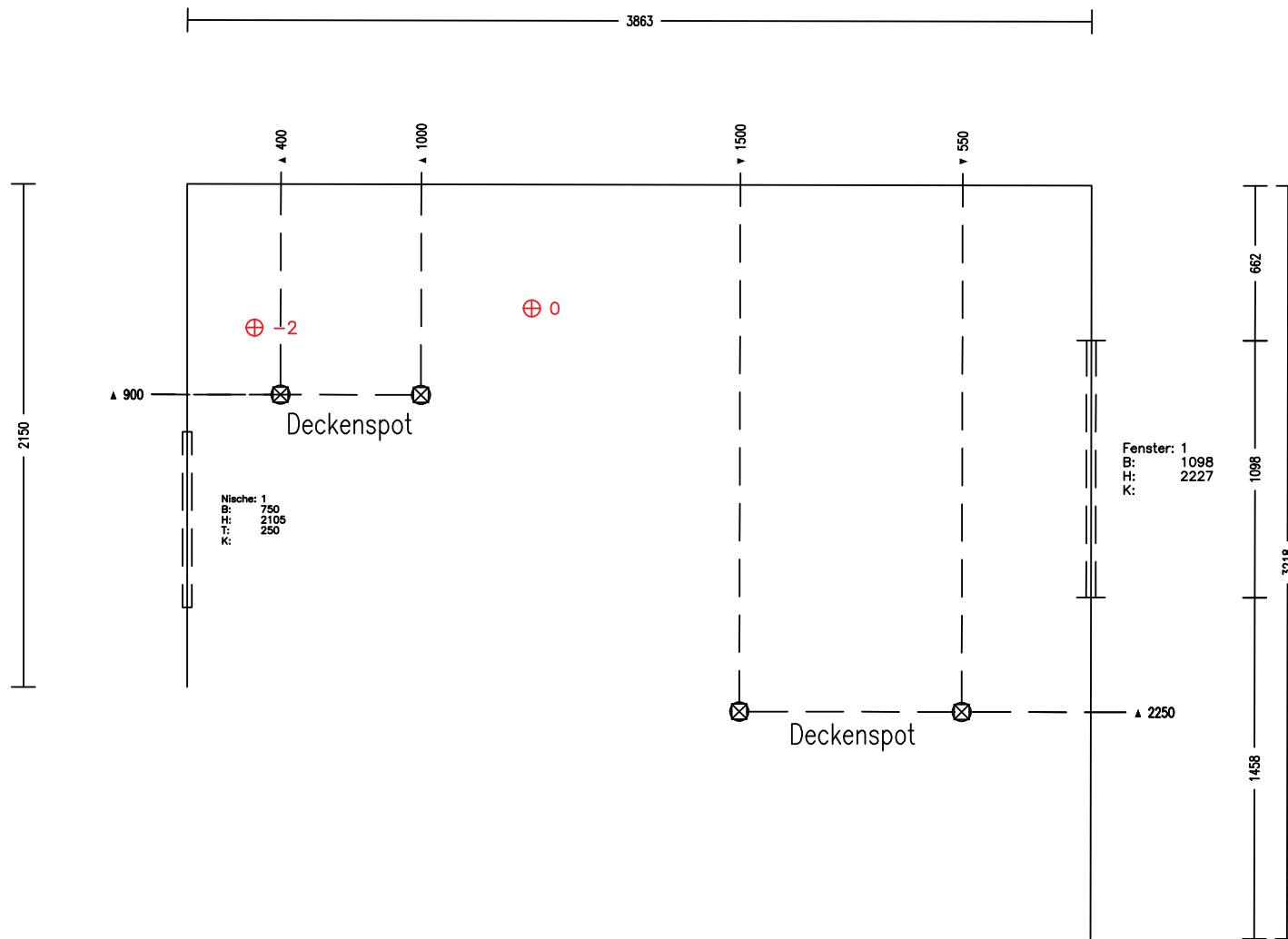
Nische: 1
 B: 750
 H: 2105
 T: 250
 K:

Wand 1

Musterplanung Planer: Ueli	Vermesser: Ueli Aufmaß-ID: Mobil: 079 962 76 34 eMail: ueli@swissaufmass.ch	Vermessungsplan Wand 1 Kommission Steiner	Musterkunde Musterstrasse 9000 Musterort
		06 Jan 2021	



Musterplanung Planer: Ueli	Vermesser: Ueli Aufmaß-ID: Mobil: 079 962 76 34 eMail: ueli@swissaufmass.ch	Boden Kommission Steiner 06 Jan 2021	Musterkunde Musterstrasse 9000 Musterort
-------------------------------	--	--	--



Decke

Musterplanung
Planer: Ueli

Vermesser: Ueli
Aufmaß-ID:
Mobil: 079 962 76 34
eMail: ueli@swissaufmass.ch

Decke
Kommission Steiner
06 Jan 2021

Musterkunde
Musterstrasse
9000 Musterort

Küchen-Aufmaß

(ZUTREFFENDES BITTE ANKREUZEN)

1. Bauzustand

- Wandfliesen werden komplett entfernt
- Fliesen werden neu nach unseren Maßen verlegt
- Fliesen sind vorhanden, ausgemessen und werden nicht verändert
- Fliesen werden nach Küchenmontage verlegt
- Mauerwerk besteht aus: Holz mit Gipsplatten
 - Ziegel
 - Beton
 - Rigips
- Deckenbeschaffenheit (freihängende Esse, Abhänger)
 - Ziegel
 - Beton
 - Rigips

2. Heizkörper Fußbodenheizung

- Heizkörper wird vom Kunden entfernt

3. Wasserinstallation

- ECKVENTIL für Geschirrspüler vorhanden
- ECKVENTIL wird vor Montage vom Kunden neu gesetzt
- Eckventiltiefe gemessen (Mülltrennsystem)
- Aufputz
- Hochdruck Niederdruck
- Boiler vorhanden/gemssen
Boiler Maße/Typ _____

4. Lüftung Wohnraumlüftung

- Öffnung für Abluftanschluss mit Maßen festgehalten. Durchmesser _____
- Wird nach unseren Angaben verlegt
- Abluftbetrieb Material von BORA Umluft
- Inkl. Kohlefilter Ohne Kohlefilter

5. Zusätzliche Informationen

- Arbeitsplatte ins Fenster ja nein
- Fensterbrett wird vom Kunden entfernt
- Arbeitsplattenhöhe: 920 mm
- APL passt d. Treppen/Stiegenhaus: ja nein
- Kleinste Durchgangsbreite bis Küche: _____
- Lift vorhanden Kundengeräte: ja nein
- Zufahrt mit 7,5 Tonne möglich? Fußweg...?
- Schallschutzmaßnahmen erforderlich (Schallschutzdübel, Dämmstreifen, keine Abwasserverlängerung möglich).
- Verlauf Gasleitungen
- Therme in Wohnung vorhanden (mit Maßen, Öffnung)
- offene Feuerstelle vorhanden
- Kontaktschalter vorhanden: ja nein
- Gewünschte Lieferwoche lt. Kunden, KW 08

Planänderung

- Planänderung Verkäufer mit Kunden aus technischen Gründen notwendig
- Planänderung mit Verkäufer lt. Kundenwunsch

Kunde versetzt nach unserem Installationsplan:

- Wasser ja nein
- Strom ja nein
- Abluft ja nein
- Gas(art) ja nein

- Installationsplan zuschicken
- Installationsplan bereits erhalten
- Fliesenplan zuschicken
- Abweichende Adresse

Werden die Installationen nicht laut unseren Angaben verlegt, übernimmt der Kunde alle daraus entstehenden Kosten. Darauf basierenden Reklamationen werden nicht anerkannt. Wir behalten uns vor, die Arbeiten nicht auszuführen, sollten die Installationen nicht nach unseren Vorgaben erledigt worden sein.

Kundengeräte

- Backofen _____
- Kochfeld _____
- Mikrowelle _____
- Geschirrspüler _____
- Kühl-/Gefrierschrank _____
- Dunsthaube _____
- Sonstiges: _____

- Kunde nicht anwesend

Küchenaufmaß passt einwandfrei mit Planung überein

Die Lieferzeit wird nach Abklärung der offenen Punkte berechnet.

Unterschrift Kunde:

Musterplanung
Planer: Ueli

Vermesser: Ueli
Aufmaß-ID:
Mobil: 079 962 76 34
eMail: ueli@swissaufmass.ch

Bericht
Kommission Steiner
06 Jan 2021

Musterkunde
Musterstrasse
9000 Musterort

Legende

<u>Bezeichnung</u>	<u>Symbol</u>	<u>Bauelement Tür</u>	<u>Kürzel</u>	<u>Beschreibung</u>
Bemaßung	1234	Öffnungsbreite	B	Breite des Türelements
Raumwinkel	90,7°	Öffnungshöhe	H	Höhe des Türelements
<u>Elektro</u>		Rahmenbreite	RB	Breite der Türzarge
Steckdose/n		Durchgangsbreite	DB	Lichtes Maß (abzüglich Türblattbreite)
Lichtschalter		Türrahmen-Tiefe	TRT	Überstand der Türzarge von der Wand
Starkstrom / Herdanschluss		Türblatt-Tiefe	TBT	Dicke des Türblattes
Kabelausschlass		Türklinke-Tiefe	TKT	Tiefe der Türklicke vom Türblatt aus gemessen
Steckdose schaltbar		Tür-Öffnungs-Tiefe	TÖT	Maß der geöffneten Tür ab Wand
Netzwerkdose		<u>Bauelement Fenster</u>		
Boiler		Öffnungsbreite	B	Breite der Fensternische
<u>Wasser/Heizung</u>		Öffnungshöhe	H	Höhe der Fensternische
Warm-/Kaltwasser		Durchgangsbreite	DB	Lichtes Maß
Wasserszähler		Brüstungshöhe	BRH	Abstand UK Fensterbank zum Fußboden
Absperrhahn		Laibungstiefe	LbT	Laibungs-Tiefe
Abfluss		Profilverbreiterung	PV	Abstand zwischen UK Fensterbank und UK Fensterflügel
Entlüfter		Fenster-Öffnungs-Tiefe	FÖT	Tiefe des geöffnetes Fensterflügels in den Raum - ab festem Rahmen
<u>Lüftung</u>		Fensterflügel-Unterkante	FFLUK	Abstand zwischen Fußboden und UK Fensterflügel
Abluft		Fensterbank-Höhe	FBH	Höhe der Fensterbank (z.B. 2,0 cm)
Ventilator		Fensterbank - Überstand links	FBL	Fensterbank Überstand - links
<u>Sonstige</u>		Fensterbank - Überstand rechts	FBR	Fensterbank Überstand - rechts
Gasanschluss		Fensterbank - Überstand vorne	FBV	Fensterbank Überstand - vorne
Rollgurt		Fensterrahmen-Unterkante	FRUK	Abstand zwischen Fußboden und UK Fensterrahmen
Rechteckiger Durchbruch		Mauerbrüstung	MB	Höhe der Wand unter der Fensterbank
Runder Durchbruch		Abstand Anschlag links	AAL	Abstand zwischen Wand und Anschlag
		Abstand Anschlag rechts	AAR	Abstand zwischen Wand und Anschlag
		<u>Bauelement Heizkörper</u>		
		Breite	B	Breite des Heizkörpers
		Höhe	H	Höhe des Heizkörpers
		Tiefe	T	Tiefe des Heizkörpers
		Vorderkante	VK	Abstand ab Wand zur vorderen Kante des Heizkörpers
		Obere Kante	OK	Abstand an Fußboden zur oberen Kante des Heizkörpers
		Vorderkante Ventil	VK Ventil	Länge des Ventils, nur bei Halterungstyp mit Winkel
		Fußboden	FB	Angabe bei Höhendifferenz zwischen Fertigfußboden und Aufmaß

Die Nutzbarkeit der Anschlüsse wird nicht geprüft.
Die Angaben erfolgen nach Offensichtlichkeit.
Verbindliche Angaben können insofern nicht erfolgen.

Musterplanung Planer: Ueli	Vermesser: Ueli Aufmaß-ID: Mobil: 079 962 76 34 eMail: ueli@swissaufmass.ch	Schlüssel	Musterkunde Musterstrasse 9000 Musterort
		Kommission Steiner	
		06 Jan 2021	



Sanitäre Installationen
Ablauf kommt aus dem Boden



Musterplanung
Planer: Ueli

Vermesser: Ueli
Aufmaß-ID:
Mobil: 079 962 76 34
eMail: ueli@swissaufmass.ch

Bild
Kommission Steiner
06 Jan 2021

Musterkunde
Musterstrasse
9000 Musterort

Zugang via Treppenhaus
vom EG ins 1.OG



Zufahrt von der Strasse zum Haus



Musterplanung
Planer: Ueli

Vermesser: Ueli
Aufmaß-ID:
Mobil: 079 962 76 34
eMail: ueli@swissaufmass.ch

Bild 2
Kommission Steiner
06 Jan 2021

Musterkunde
Musterstrasse
9000 Musterort